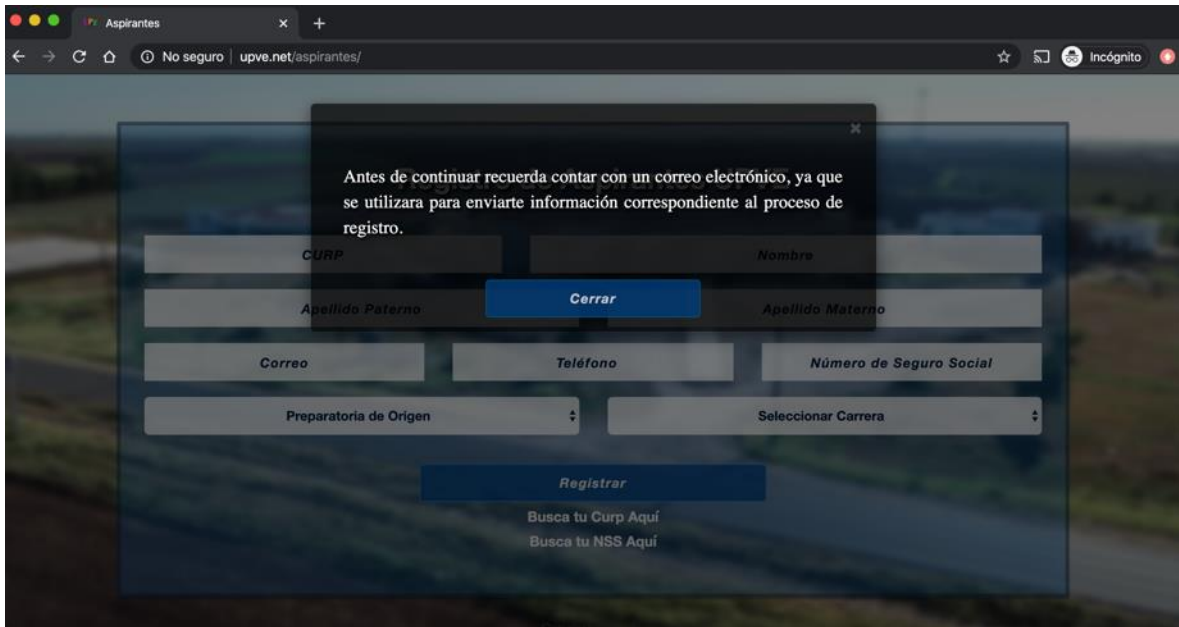


El pre registro de la UPVE se ha reanudado, sigue las instrucciones

Primero deberás entrar a la dirección de internet <http://upve.net/aspirantes>, una vez dentro se te indicará que debes contar con un correo electrónico ya que se utilizará para contacto y enviarte información relevante al proceso, si aun no cuentas con una deberás crearla antes de proseguir.



Una vez que ya tengas tu cuenta de correo electrónico se te solicitará información como el **CURP**, **Número de Seguro Social**, un **Teléfono de Contacto**, así como la preparatoria en la cual realizaste tu **bachillerato**.



Si no conoces tu CURP puedes dar clic en esta sección para buscarla

Registro de Aspirantes UPVE

CURP Nombre

Apellido Paterno Apellido Materno

Correo Teléfono Número de Seguro Social

Preparatoria de Origen Seleccionar Carrera

Registrar

Busca tu Curp Aquí  
Busca tu NSS Aquí

Se abrirá la página web de RENAPO, deberás dar clic en Datos Personales e ingresar toda la información que ahí se te solicita

GOBIERNO DE MÉXICO

Trámites Gobierno

RENAPO

Clave Única de Registro de Población Datos Personales

Nombre(s)\*: Ingresar tu nombre(s)

Primer apellido\*: Ingresar tu primer apellido

Segundo apellido: Ingresar tu segundo apellido

Día de nacimiento\*: Seleccionar el día

Mes de nacimiento\*: Seleccionar el mes

Año de nacimiento\*: Ingresar el año Ej. 1943

Sexo\*: Seleccionar el sexo

Estado\*: Seleccionar el estado

Después darás clic en “No soy un Robot” y finalmente clic en buscar

No soy un robot

reCAPTCHA  
Privacidad - Condiciones

Buscar

En esta sección podrás encontrar tu CURP, te recomendamos guardarla dando clic en el botón Descargar PDF

**GOBIERNO DE MÉXICO** Trámites Gobierno

RENAPO

## Descarga del CURP

Datos del solicitante		Datos del documento probatorio	
CURP:	[Redacted]	Año registro:	[Redacted]
Nombre(s):	[Redacted]	Número de acta:	[Redacted]
Primer apellido:	[Redacted]	Entidad de registro:	25 SINALOA
Segundo apellido:	[Redacted]		015
Sexo:	HOMBRE	Municipio de registro:	SALVADOR ALVARADO (GUAMUCHIL)
Fecha de nacimiento: ⓘ	[Redacted]		

Descargar pdf

De regreso en la página de pre registro también encontrarás un link para buscar el **Número de Seguro Social** en caso de que no cuentes con el, para eso deberás dar clic en el enlace [Busca tu NSS Aquí](#)

Aspirantes

No seguro | upve.net/aspirantes/

### Registro de Aspirantes UPVE

CURP	Nombre	
Apellido Paterno	Apellido Materno	
Correo	Teléfono	Número de Seguro Social
Preparatoria de Origen	Seleccionar Carrera	

Registrar

Busca tu Curp Aquí

Busca tu NSS Aquí

Se abrirá una página web del IMSS en la cual se solicitará el CURP, así como el correo electrónico, hasta este punto ya deberás contar con ambos datos, en la casilla Captura deberás escribir los números y letras que se encuentran en la imagen a la izquierda de dicha casilla, una vez llenados todos los datos dar clic en Continuar

 GOBIERNO DE MÉXICO Trámite

Para realizar la consulta o asignación de tu Número de Seguridad Social (NSS), debes tener a la mano:

- CURP
- Correo electrónico válido, el cual será asociado a tu CURP

**CURP\*:**

¿No te sabes tu CURP? [Consúltala aquí.](#)

**Correo electrónico\*:**

**Confirma tu correo electrónico\*:**

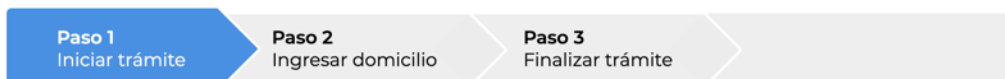
Escribe las letras de la imagen que se muestre\*: (Usa mayúsculas y minúsculas)



\* Campos obligatorios

Aparecerá un mensaje el cual menciona que se ha enviado un correo electrónico con los detalles del Número de Seguro Social, por lo tanto, ahora deberás acceder a tu correo electrónico

### Asignación o localización de NSS

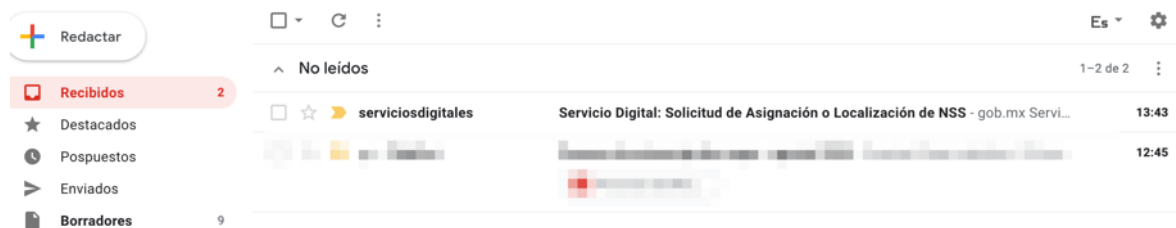


Para realizar la consulta o asignación de tu Número de Seguridad Social (NSS), debes tener a la mano:

- CURP
- Correo electrónico válido, el cual será asociado a tu CURP

Para continuar con su trámite le hemos enviado una liga de confirmación a su correo electrónico.

El correo con tu número de seguro social se verá de la siguiente manera, deberás abrirlo y ahí encontraras la información de requerida

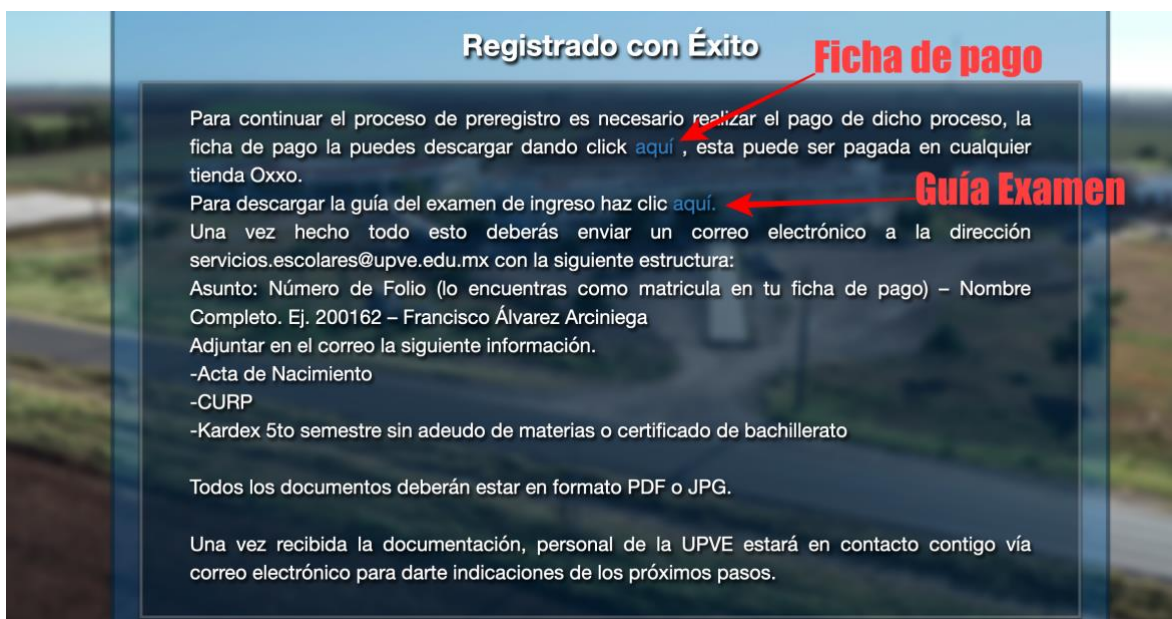


Ahora sí, es momento de comenzar a llenar el formulario de pre registro.

Deberás introducir toda la información que ahí se te pide y dar clic en el botón Registrar

A screenshot of a web form titled 'Registro de Aspirantes UPVE'. The form is set against a background image of a field. It contains several input fields: 'aaaf960205hslnss05', 'Francisco', 'Alvarez', 'Arciniega', 'francisco.alvarez96@gmail.com', '6977345333', '49304968393', 'CONALEP 120 La Reforma', and 'Ingeniería en Agrotecnología'. Below the fields is a prominent blue button labeled 'Registrar'. Underneath the button are two links: 'Busca tu Curp Aquí' and 'Busca tu NSS Aquí'.

Finalmente se mostrará otra pantalla donde se indica que el pre registro ha sido exitoso y a continuación podrás descargar la ficha de pago, misma que podrás pagar en cualquier tienda Oxxo, puedes llevarla impresa o en tu celular.



**Registrado con Éxito**

**Ficha de pago**

Para continuar el proceso de preregistro es necesario realizar el pago de dicho proceso, la ficha de pago la puedes descargar dando click [aquí](#), esta puede ser pagada en cualquier tienda Oxxo.

Para descargar la guía del examen de ingreso haz clic [aquí](#).

**Guía Examen**

Una vez hecho todo esto deberás enviar un correo electrónico a la dirección [servicios.escolares@upve.edu.mx](mailto:servicios.escolares@upve.edu.mx) con la siguiente estructura:

Asunto: Número de Folio (lo encuentras como matrícula en tu ficha de pago) – Nombre Completo. Ej. 200162 – Francisco Álvarez Arciniega

Adjuntar en el correo la siguiente información.

- Acta de Nacimiento
- CURP
- Kardex 5to semestre sin adeudo de materias o certificado de bachillerato

Todos los documentos deberán estar en formato PDF o JPG.

Una vez recibida la documentación, personal de la UPVE estará en contacto contigo vía correo electrónico para darte indicaciones de los próximos pasos.

La ficha de pago será similar a esta, asegúrate que el código de barras se vea de manera correcta

UNIVERSIDAD POLITÉCNICA DEL VALLE DEL ÉVORA  
 Carretera 500, S/N. Leopoldo Sánchez Célis, Angostura Sin.  
 C.P. 81670 Tel. 697 734 5364, 63, 76, 77  
 R.F.C. UPV120926PD7



Ficha de pago		
<b>Matrícula:</b>	<b>Nombre:</b>	<b>Fecha:</b>
200162	Francisco Alvarez Arciniega	28-04-2020
<b>Concepto de pago:</b>	<b>Total a pagar:</b>	<b>Vigencia:</b>
Preregistro	\$300.00	20200502

Pagos en: 

<b>Número de cuenta BANORTE:</b>	Sello
00893167716	
<b>Referencia:</b>	
00020016288	

Pagos en:

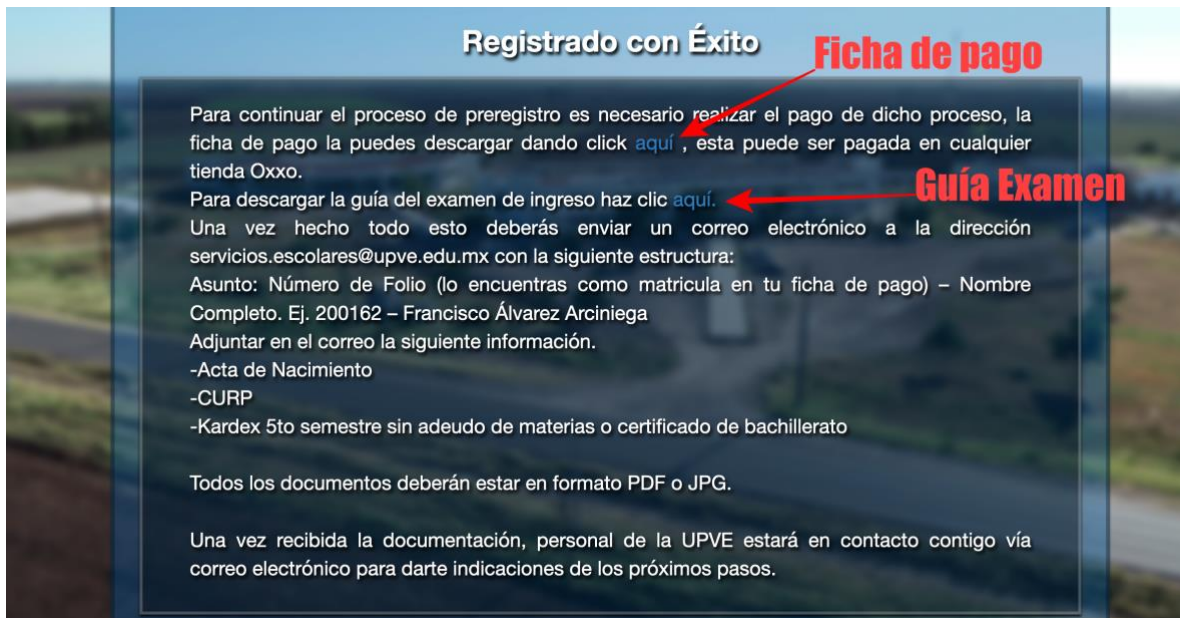


UNIVERSIDAD POLITÉCNICA DEL VALLE DEL ÉVORA  
 Carretera 500, S/N. Leopoldo Sánchez Célis, Angostura Sin.  
 C.P. 81670 Tel. 697 734 5364, 63, 76, 77  
 R.F.C. UPV120926PD7



Comprobante de pago		Sello
<b>Matrícula:</b>	200162	
<b>Nombre:</b>	Francisco Alvarez Arciniega	
<b>Fecha:</b>	28-04-2020	
<b>Concepto de pago:</b>	Preregistro	
<b>Total a pagar:</b>	\$300.00	

En esta página también podrás descargar la guía del examen de ingreso



The image shows a screenshot of a web page with a blue header that says "Registrado con Éxito". Below the header, there is a dark grey box containing text. Two red arrows point to specific words in the text: one points to "aquí" in the first paragraph, and another points to "aquí" in the second paragraph. To the right of the text, there are two red labels: "Ficha de pago" and "Guía Examen".

**Registrado con Éxito**

Para continuar el proceso de preregistro es necesario realizar el pago de dicho proceso, la ficha de pago la puedes descargar dando click [aquí](#), esta puede ser pagada en cualquier tienda Oxxo.

Para descargar la guía del examen de ingreso haz clic [aquí](#).

Una vez hecho todo esto deberás enviar un correo electrónico a la dirección [servicios.escolares@upve.edu.mx](mailto:servicios.escolares@upve.edu.mx) con la siguiente estructura:

Asunto: Número de Folio (lo encuentras como matrícula en tu ficha de pago) – Nombre Completo. Ej. 200162 – Francisco Álvarez Arciniega

Adjuntar en el correo la siguiente información.

- Acta de Nacimiento
- CURP
- Kardex 5to semestre sin adeudo de materias o certificado de bachillerato

Todos los documentos deberán estar en formato PDF o JPG.

Una vez recibida la documentación, personal de la UPVE estará en contacto contigo vía correo electrónico para darte indicaciones de los próximos pasos.

Una vez hecho todo esto deberás enviar un correo electrónico a la dirección [servicios.escolares@upve.edu.mx](mailto:servicios.escolares@upve.edu.mx) con la siguiente estructura:

**Asunto:** Número de Folio (lo encuentras como matrícula en tu ficha de pago) – Nombre Completo. Ej. 200162 – Francisco Álvarez Arciniega

Adjuntar en el correo la siguiente información.

- Acta de Nacimiento
- CURP
- Kardex 5to semestre sin adeudo de materias o certificado de bachillerato
- Comprobante de Pago

Todos los documentos deberán estar en formato PDF o JPG.

Una vez recibida la documentación, personal de la UPVE estará en contacto contigo vía correo electrónico para darte indicaciones de los próximos pasos.